



Patients entrés depuis le 1er septembre

# 1531

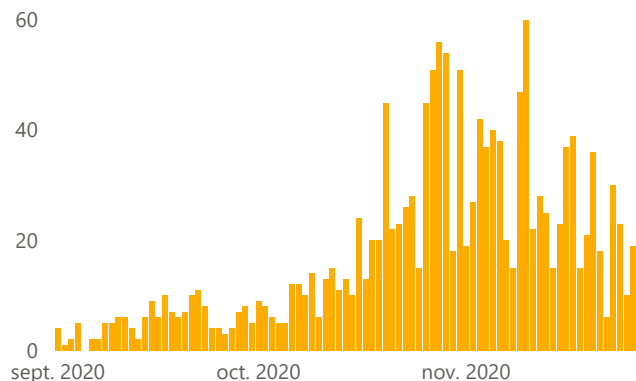
Patients Sortis depuis 1er septembre

# 1155

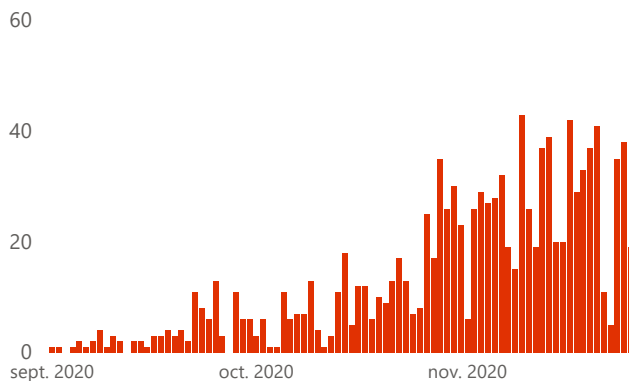
Dont Patients Décédés

# 247

Evolution des Entrées depuis le 1er septembre



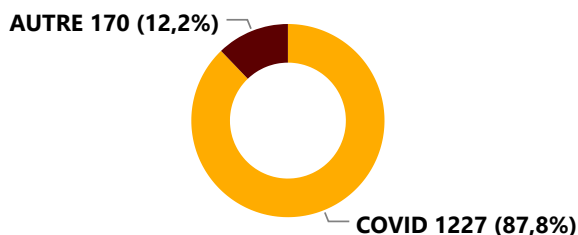
Evolution des Sorties depuis le 1er septembre



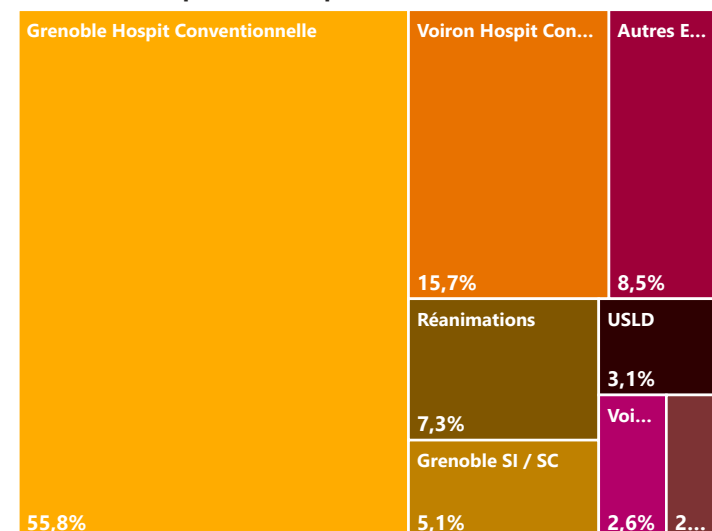
Différentiel Entrées Sorties



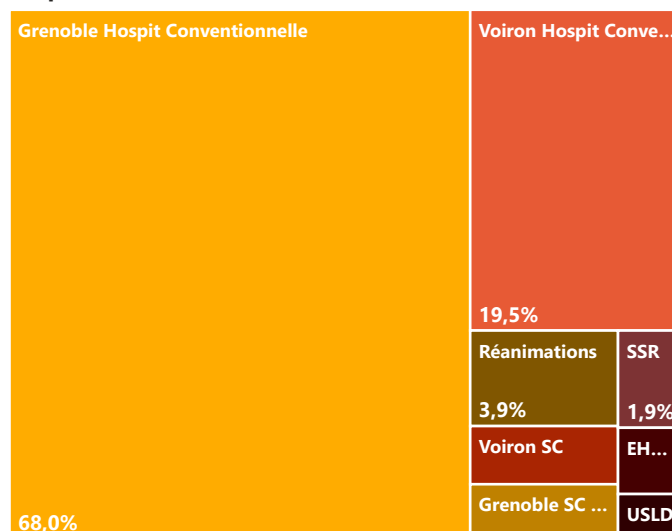
Patients Entres depuis le 1er septembre par Motif Hospitalisation (Exclu EHPAD et USLD)



Dans quels type d'unité les patients ont été accueillis initialement depuis le 1er septembre



Dans quel type d'unité les patients ont ils terminés leur hospitalisation (Inclus Décès)



19

Patients Entres aujourd'hui

10

Patients entres J-1

25

Patients Sortis Aujourd'hui

19

Patients sortis j-1

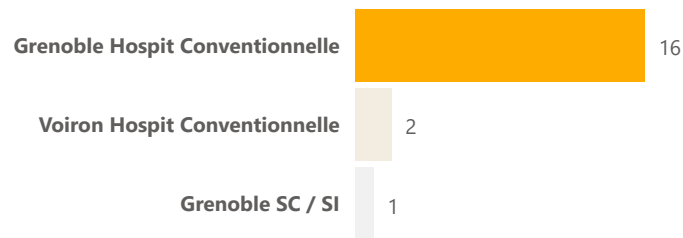
-6

Ecart Entrees Sorties

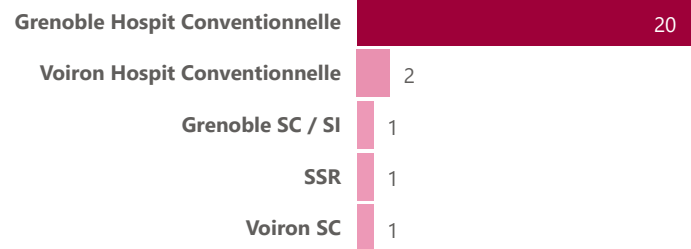
5

Patients décédés

## Dans quels types de services sont entrés les patients



## De quels types de services sont sortis les patients



## Unité d'accueil des patients

Service d'hébergement actuel	Patients Entres aujourd'hui
Médecine Infectieuse 4C	3
HTC Pneumologie 4D	2
HTC Troubles du Mouvement Neuro	2
Medecine B	2
Médecine Gériatrique B 11B/C	2
Cardiologie 8ème	1
HTC Hématologie 5B	1
HTC Médecine Interne 3C	1
HTC Néphrologie 3ème	1
HTC Oncologie 6C	1
HTC Oncologie Thoracique 6ème B	1
HTC Orthogériatrie 13B	1
Surveillance Continue Méd 4B	1
<b>Total</b>	<b>19</b>

## Unité de sortie des patients

Service d'hébergement actuel	Patients Sortis Aujourd'hui
HTC Chir Thoracique Vasculaire Endocrinienne 10A	3
Médecine Gériatrique B 11B/C	3
Médecine Infectieuse 4C	3
HTC Médecine Interne 3A	2
HTC Pneumologie 4D	2
Unité Temporaire de médecine 12C	2
Cardiologie 8ème	1
Grossesses à Haut Risque	1
HTC Hépatogastro 7B	1
HTC Médecine Interne 3C	1
HTC Néphrologie 3ème	1
Medecine B	1
Medecine C	1
SSR SUD 7E GERIATRIE	1
Surveillance Continue Méd 4B	1
Surveillance Continue Voiron	1
<b>Total</b>	<b>25</b>

# Patients COVID sur le territoire.

Clinique Belledonne, Clinique des Cèdres, Groupe Hospitalier Mutualiste de Grenoble, CHUGA

jeudi 26 novembre 2020

Patients sur le territoire

463

Patients J-1

447

Patients il y a 7 jours

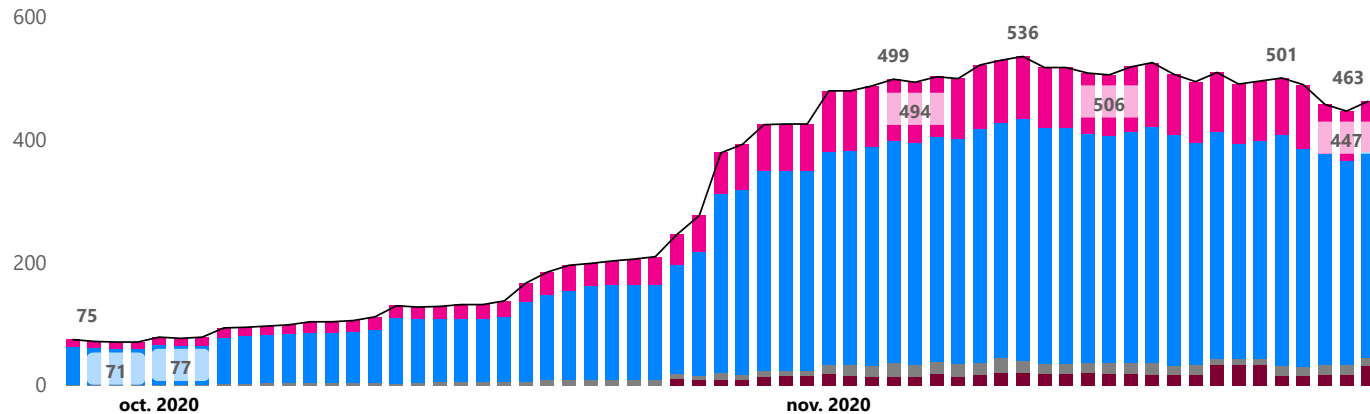
491

Evolution 7 derniers Jour

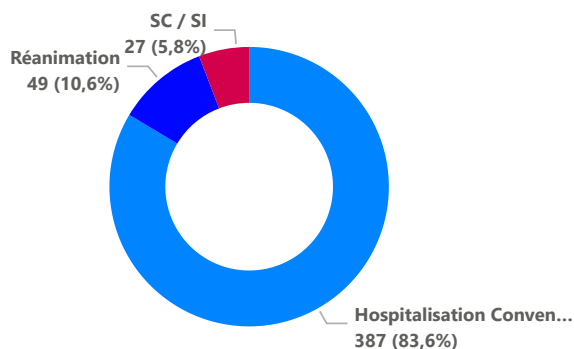
- 5,70%

Nombre de Patients hospitalisés

Etablissements ● Belledonne ● Cèdres ● CHUGA ● GHM ● Total



Patients Présents aujourd'hui par type de prise en charge

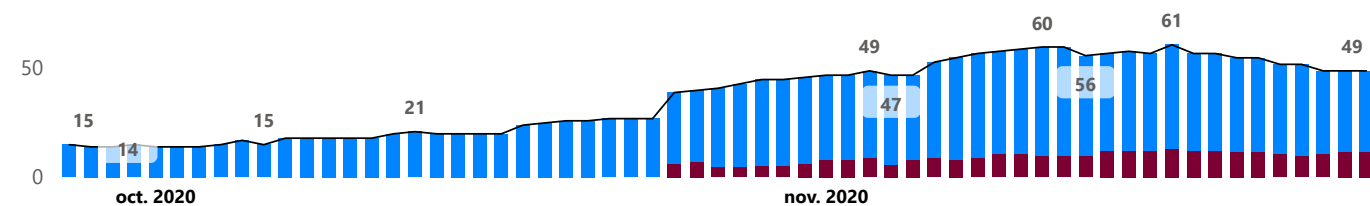


Patients présents par établissement et type de prise en charge

Type Hospit	Belledonne	Cèdres	CHUGA	GHM	Total
Hospitalisation Conventiennelle	18	14	279	76	387
Réanimation	12	0	37	0	49
SC / SI	2	0	19	6	27
<b>Total</b>	<b>32</b>	<b>14</b>	<b>335</b>	<b>82</b>	<b>463</b>

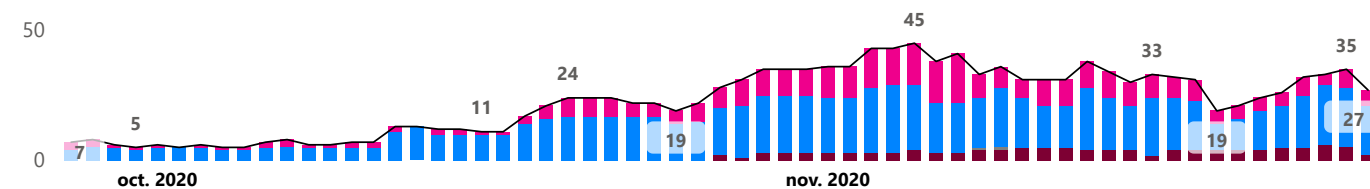
Nombre de Patients hospitalisés en réanimation 7 jours glissants

Etablissements ● Belledonne ● CHUGA ● Total



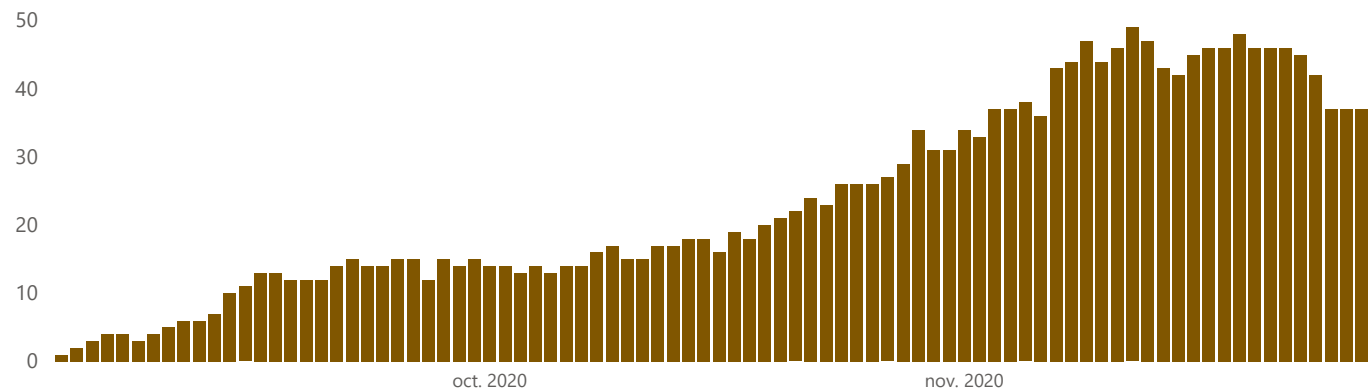
Nombre de Patients hospitalisés en Soins Critiques 7 jours glissants

Etablissements ● Belledonne ● Cèdres ● CHUGA ● GHM ● Total

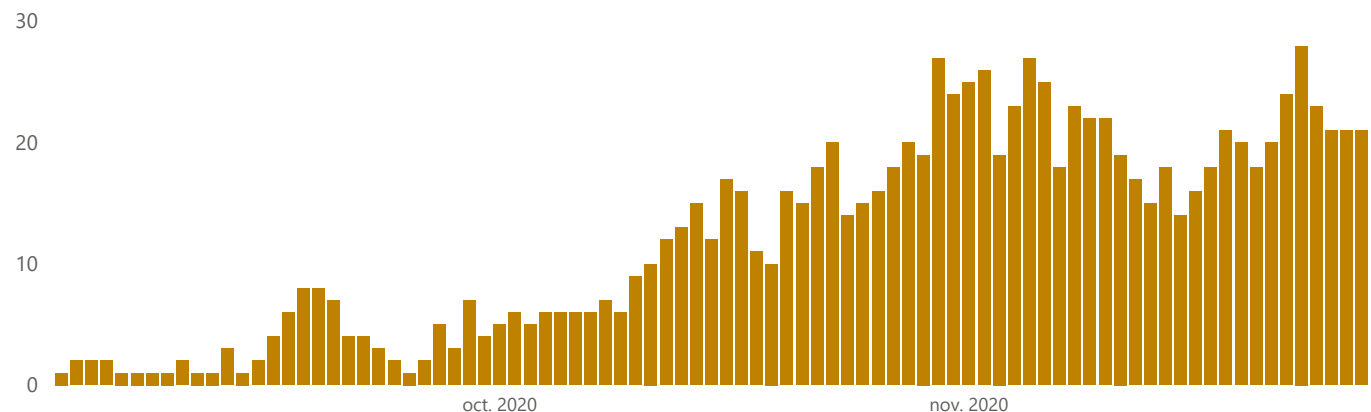


<b>Patients Présents Réanimation</b>  <h1>37</h1>	<b>Variation derniers 7 jours</b>  <h1>19,4%</h1>	<b>Tendance 7 jours</b>  <h1>44</h1>
<b>Patients Présents SI / SC</b>  <h1>19</h1>	<b>Variation derniers 7 jours</b>  <h1>11,8%</h1>	<b>Tendance 7 jours</b>  <h1>21</h1>

**Patient Present en réanimation**



**Patient Present en Soins intensifs / Surveillance Continue**



**Répartition par âge des patients en réanimations depuis le 1er septembre (plus ou moins de 65 ans)**

